

PRESIDENCE DE LA REPUBLIQUE

AUTORITE DE REGULATION DES MARCHES PUBLICS

CONSEIL DE REGULATION

DIRECTION GENERALE

STATISTIQUES DES MARCHES PUBLICS ENREGISTRES AU DEUXIEME TRIMESTRE 2013
SELON LE MODE DE PASSATION

N°	Mode de passation	Nombre	Pourcentage
1	Appel d'offres	66	72%
2	Demande de cotation	9	10%
3	Entente directe	17	18%
Total		92	100%

Source : FIUM – ARMP

**STATISTIQUES DES MARCHES PUBLICS ENREGISTRES AU DEUXIEME TRIMESTRE 2013
SELON LE TYPE DE MARCHES**

N°	Type de marchés	Nombre	Pourcentage
1	Travaux	28	30,4%
2	Fournitures	60	65,2%
3	Services courants	1	1,1%
4	Prestations Intellectuelles	3	3,3%
Total général		92	100,0%

Source : FIUM - ARMP

**STATISTIQUES DES MARCHES PUBLICS ENREGISTRES AU DEUXIEME TRIMESTRE 2013
SELON LA CATEGORIE DE MAITRE D'OUVRAGE**

N°	Catégorie de Maîtres d'ouvrage	Nombre	Pourcentages
1	Ministères	84	91,3%
2	Institutions	1	1,1%
3	Collectivités locales	1	1,1%
4	Etablissements publics	6	6,5%
5	Entreprises publiques	0	0,0%
Total général		92	100,0%

Source : FIUM - ARMP

SYNTHESE ET ILLUSTRATIONS

N°	Mode passation	Nombre	Pourcentage
1	Appel d'offres ouvert	66	71,7%
2	Demande de cotation	9	9,8%
3	Entente directe (Gré à gré)	17	18,5%
Total général		92	100,0%

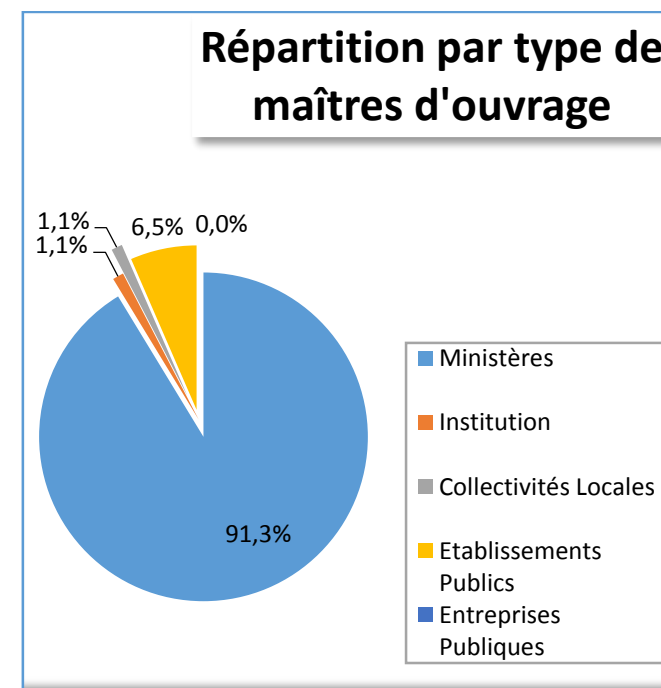
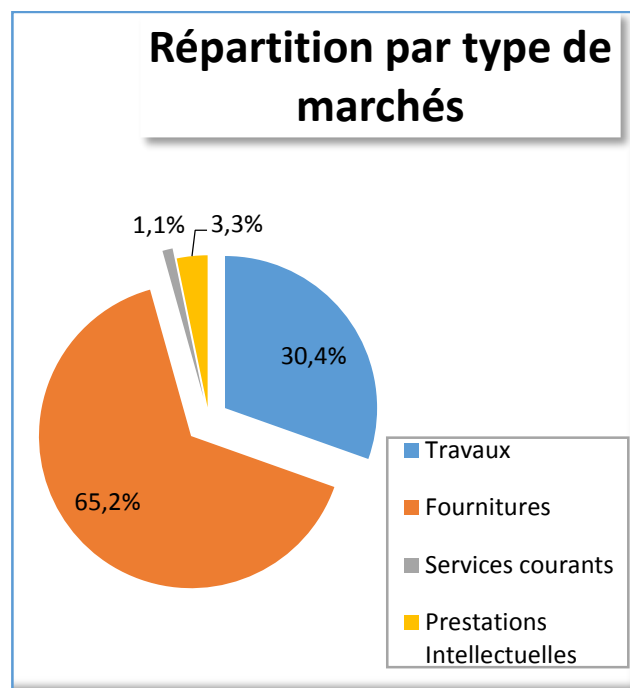
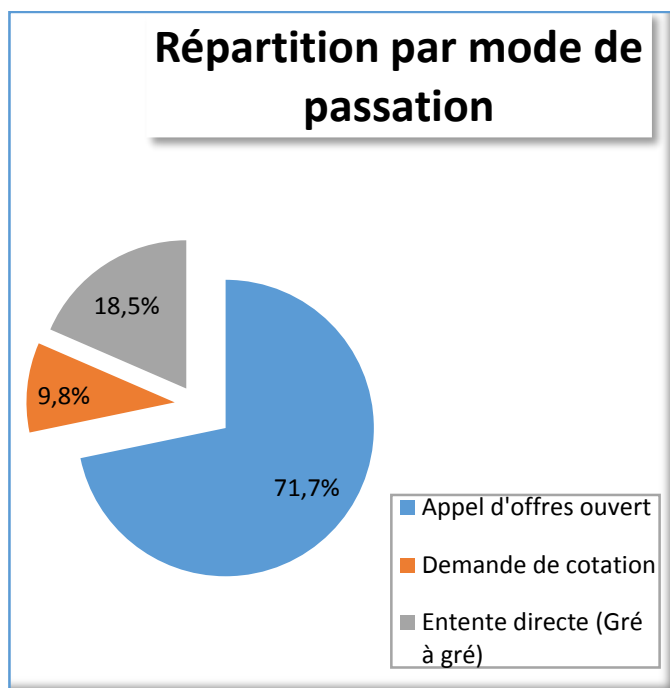
Source : FIUM - ARMP

N°	Type de marchés	Nombre	Pourcentage
1	Travaux	28	30,4%
2	Fournitures	60	65,2%
3	Services courants	1	1,1%
4	Prestations Intellectuelles	3	3,3%
Total général		92	100,0%

Source : FIUM - ARMP

N°	Type de maîtres d'ouvrage	Nombre	Pourcentage
1	Ministères	84	91,3%
2	Institutions	1	1,1%
3	Collectivités locales	1	1,1%
4	Etablissements publics	6	6,5%
5	Entreprises publiques	0	0,0%
Total général		92	100,0%

Source : FIUM - ARMP



SYNTHESE COMPARATIVE DE L'EVOLUTION TRIMESTRIELLE

N°	Mode passation	Nombre de marchés	
		1 ^{er} Trimestre	2 ^e Trimestre
1	Appel d'offres ouvert	65	66
2	Appel d'offres restreint	2	0
3	Demande de cotation	24	9
4	Demande de proposition	6	0
5	Entente directe (Gré à gré)	7	17
6	Lettre de commande	3	0
Total général		107	92

Source : FIUM - ARMP

N°	Type de marchés	Nombre de marchés	
		1 ^{er} Trimestre	2 ^e Trimestre
1	Travaux	51	28
2	Fournitures	48	60
3	Services courants	2	1
4	Prestations Intellectuelles	6	3
Total général		107	92

Source : FIUM - ARMP

N°	Type MO	Nombre de marchés	
		1 ^{er} Trimestre	2 ^e Trimestre
1	Ministères	75	84
2	Institutions	1	1
3	Collectivités locales	13	1
4	Etablissements publics	16	6
5	Entreprises publiques	2	0
Total général		107	92

Source : FIUM - ARMP

